



Tips y Shortcuts para el examen del Consejo

Hugo A. Manzanilla García

Presidente Bienio 2025-2026




[Esta foto](#) de Autor desconocido está bajo licencia [CC-BY-ND](#)

PREVIO AL EXAMEN

- Utilice las herramientas digitales disponibles en su sede académica e institucional.
- Mantenga las apps posibles de las guías internacionales a la mano.
- Use la bibliografía digital o impresa que acumule durante su preparación.
- Aproveche día a día cada uno de los casos clínicos que se le presenten tanto en la consulta como en el área de hospitalización.
- Sea lo más constante posible en su lectura.

Convocatoria al examen del Consejo Nacional Mexicano de Urología

- Abrir la página del CONAMEU 
conameu.org
- Estar pendiente de la publicación de las convocatorias: 2 anuales
 - **IMPORTANTE** respetar las fechas de inscripción para su examen



Página del Consejo Nacional Mexicano de Urología



CONAMEU



Todo

Imágenes

Videos

Shopping


Maps

Noticias

Videos cortos

Más ▾

Herramientas ▾



CONAMEU

https://conameu.org > root

CONAMEU

El Consejo Nacional Mexicano de Urología A.C. (**CONAMEU**) es la institución encargada de la certificación de calidad técnica y científica de los médicos cirujanos ...

Recertificación

Ficha de depósito (Original) que ampare el costo del Examen: \$7 ...



Contacto

Contáctanos · (55) 9000 4458 · (55) 1217 5456 WA · WTC Piso 19 ...



Sigme

Consulta los requisitos · La certificación consta de: · -Envío ...



Certificación

Acceso al portal SIGME. Para completar su proceso de ...



¿Quiénes somos?

El Consejo Nacional Mexicano de Urología A.C. (CONAMEU) es la ...



Página del Consejo Nacional Mexicano de Urología

Página conameu:

conameu.org

- Pestaña certificación
 - Certificación

Inicio SIGME Contacto FAQ

(55) 9000 4458

(55) 1217 5456

consejo@conameu.org

CONAMEU

Inicio

Nosotros ▾

Autoridades

Certificación ▾

Legales ▾

Portal SIGME

Página del Consejo Nacional Mexicano de Urología

CONAMEU

[Inicio](#)

[Nosotros](#) ▾

[Autoridades](#)

[Certificación](#) ▾



[Legales](#) ▾

[Portal SIGME](#)

Certificación

Pasos a dar en tu proceso de certificación

Para completar tu proceso de **Certificación**, es indispensable realizar los siguientes pasos:

-  Integrar tu **expediente electrónico** en el portal SIGME.
-  Enviar los **documentos físicos** al CONAMEU.

⚠ Sin completar ambas vías (virtual y física), su trámite no podrá ser procesado.

Registro electrónico inicial en SIGME:

 [Click Aquí](#)

Registro Electrónico Inicial en SIGME

Consejo Nacional Mexicano de Urología, A.C.

* Seleccione la especialidad donde realizará su certificación o recertificación

Trasplante Renal

Urología

* Seleccione

Certificación

Recertificación

Recertificación
periodo de recertificación

Consejo Nacional Mexicano de Urología, A.C.

Bienvenid@ a la página de registro

[Haga clic aquí para abrir el manual de registro](#)

Esta es la página para realizar el proceso de registro. Estamos comprometidos en facilitar su incorporación de manera eficiente y profesional. [Proceda cuando esté listo dando clic al botón.](#)

ACEPTAR

Manual de Usuario SIGME



**Sistema de Gestión de Médicos
Especialistas - SIGME v5.0**

**Manual de usuario
Registro de médicos
especialistas**

Una vez leído el manual hacer click en “ACEPTAR”

Consejo Nacional Mexicano de Urología, A.C.

* Seleccione la especialidad donde realizará su certificación o recertificación

- Trasplante Renal
- Urología

* Seleccione

- Certificación
- Recertificación
- Recertificación periodo de recertificación

Consejo Nacional Mexicano de Urología, A.C.

Bienvenid@ a la página de registro

[Haga clic aquí para abrir el manual de registro](#)

Esta es la página para realizar el proceso de registro. Estamos comprometidos en facilitar su incorporación de manera eficiente y profesional. [Proceda cuando esté listo dando clic al botón.](#)

ACEPTAR

Se venció su

Inicie la apertura de su expediente electrónico

Consejo Nacional Mexicano de Urología, A.C.

* Seleccione la especialidad donde realizará su certificación o recertificación

Trasplante Renal

Urología

* Seleccione el proceso de certificación:

Certificación por examen - Para los médicos que terminaron su residencia o que están próximos a terminarla.

Recertificación por curriculum - Para los médicos que cuentan con el puntaje mínimo para su recertificación.

Recertificación por examen - Para los médicos que no alcanzaron el puntaje mínimo para recertificarse por curriculum o que se venció su periodo de recertificación.

Inicie la apertura de su expediente electrónico

identificar el proceso que realizará.

Seleccione el proceso de certificación:

Certificación por examen - Para los médicos que terminaron su residencia o que están próximos a terminarla.

Recertificación por curriculum - Para los médicos que cuentan con el puntaje mínimo para su recertificación.

Recertificación por examen - Para los médicos que no alcanzaron el puntaje mínimo para recertificarse por curriculum o que se venció su periodo de recertificación.

Certificación especial - Dirigido a médicos especialistas con más de 15 años de haber obtenido su diploma de la especialidad



Aviso


No hay convocatoria abierta, si tiene alguna duda contactar al personal administrativo del Consejo.

IMPORTANTE: Si la plataforma muestra el siguiente mensaje significa que no existe una convocatoria abierta y deberá comunicarse directamente con el Consejo para determinar su situación.

NOTA: Para los médicos que acaban de egresar de su residencia medica deberán seleccionar Certificación por examen.

Inicie la apertura de su expediente electrónico

Consejo Mexicano Demo de Especialidades Médicas



mi_correo@gmail.com

Información requerida para el registro:

- Datos generales
 - Clave Única de Registro de Población ([Consulta dando clic aquí](#))
 - Dirección donde radica
- Datos de la Institución Educativa (Universidad)
- Datos de la Institución de Salud (Sede formadora)

Importante:

La información que proporcione será utilizada para la elaboración de su certificado, **la correcta captura de información es su responsabilidad** ya que aparecerá tal cual la ingrese.

Debe utilizar mayúsculas, minúsculas y acentos al capturar su nombre y demás datos.

ACEPTAR Y CONTINUAR

Si es la primera vez que se registra se le mostrará la siguiente pantalla mencionando los requisitos que necesitará para realizar su registro.

Haga clic en “Aceptar y continuar”.

Introduzca sus datos personales

Paso 4. Datos personales

Indique su nacionalidad

Indique su nacionalidad *

Seleccione una opción

Al seleccionar la nacionalidad el formulario se habilitará para el ingreso de información

Formulario para el registro de médicos con nacionalidad “Mexicana”.

Título *	Nombre (s) *	Apellido paterno *	Apellido materno
<input type="text" value="Seleccione una opción"/>	<input type="text" value="Escribe aquí..."/>	<input type="text" value="Escribe aquí..."/>	<input type="text" value="Escribe aquí..."/>
País de origen *	Sexo *	Estado donde nació *	Fecha de nacimiento *
<input type="text" value="México"/>	<input type="text" value="Seleccione una opción"/>	<input type="text" value="Seleccione una opción"/>	<input type="text" value="dd/mm/aaaa"/>
Teléfono particular *	Teléfono celular *	Correo electrónico *	Correo electrónico alternativo
<input type="text" value="Escribe aquí..."/>	<input type="text" value="Escribe aquí..."/>	<input type="text" value="demo@gmail.com"/>	<input type="text" value="Escribe aquí..."/>
Cédula de médico general *	RFC *	<p>Para evitar problemas con el trámite de su cédula electrónica, verifique que su Clave Única de Registro de Población (CURP) sea correcta.</p> <p>En caso de no recordar su CURP, puede consultarlo dando click aquí</p> <p><input type="checkbox"/> Confirmando que mi clave única de registro de población es correcta</p>	
<input type="text" value="Escribe aquí..."/>	<input type="text" value="ESCRIBE AQUÍ..."/>		
CURP *			
<input type="text" value="Escribe aquí..."/>			

Introduzca sus datos personales

Formulario para el registro de médicos con nacionalidad “Extranjera”.

Título *	Nombre (s) *	Apellido paterno *	Apellido materno
Seleccione una opción	Escribe aquí...	Escribe aquí...	Escribe aquí...
País de origen *	Sexo *	Estado donde nació *	Fecha de nacimiento *
Seleccione una opción	Seleccione una opción	Escribe aquí...	dd/mm/aaaa
Teléfono particular *	Teléfono celular *	Correo electrónico *	Correo electrónico alternativo
Escribe aquí...	Escribe aquí...	demo@gmail.com	Escribe aquí...
Cédula de médico general *	RFC *	<p>Para evitar problemas con el trámite de su cédula electrónica, verifique que su Clave Única de Registro de Población (CURP) sea correcta.</p> <p>En caso de no recordar su CURP, puede consultarlo dando click aquí</p> <input type="checkbox"/> Confirmando que mi clave única de registro de población es correcta	
Escribe aquí...	ESCRIBE AQUÍ...		
CURP *	Escribe aquí...		
Folio de revalidación de estudios *	Escribe aquí...		

NOTA: La información que proporcione será utilizada para la elaboración de su certificado, **la correcta captura de información es su responsabilidad** ya que aparecerá tal cual la ingrese.

Debe utilizar mayúsculas, minúsculas y acentos al capturar su nombre y demás datos.

Requisitos

documentos datos personales

- Acta de nacimiento.
- CURP
- INE
- Título de licenciatura.
- Cédula de profesionista.
- Diploma de especialidad y/o carta de término de la especialidad de la sede.
- Carta compromiso de entrega del título.
- Carta de situación fiscal actualizada.

Pasos siguientes

- Recepción de contraseña y usuario por el CONAMEU a su correo registrado
- Al contar con los datos de acceso, comenzar con la carga de documentos en el apartado **“Expediente electrónico”**
- Inicie el procedimiento de entrega de documentación física en las oficinas del CONAMEU

Documentos a entregar en físico

- En formato original, la carta solicitud, dirigida al Dr. Hugo Arturo Manzanilla García, presidente de CONAMEU para el bienio 2025-2026, avalada por dos Médicos Urólogos con recertificación vigente

EJEMPLO DE FORMATO DE CARTA ([click aquí](#))

- Carta expedida y sellada por la jefatura de enseñanza de la unidad sede de formación, en tanto no se tiene el diploma.
- Dos fotografías recientes tamaño diploma, ovaladas, blanco y negro con fondo blanco, sin retoque, (escribir nombre completo en el reverso) sin lentes, caballeros corbata y saco, damas vestido formal. (No se aceptarán fotografías digitalizadas, deberán ser de estudio).
- Constancia de Situación Fiscal.
- Ficha de depósito (original) que ampare el costo del Examen: \$6,000.00 (Seis mil pesos 00/100 M.N).

Cta. 65507788741

Clabe: 014180655077887410

Banco Santander, a nombre del “Consejo Nacional Mexicano de Urología A.C.;

NO SE ACEPTARÁ DINERO EN EFECTIVO.

DOMICILIO CONAMEU

Consejo Nacional Mexicano de
Urología A.C.

- World trade center Ciudad de México
- Montecito No. 38 piso 19 oficina 21
- Entre avenida insurgentes sur y Dakota
- Colonia Napoles CP 03810
- Alcaldía Benito Juárez
- Ciudad de México
- [ENLACE MAPA](#)



Una semana previo al examen

- Cheque tener a la mano su laptop o equipo de cómputo en buen estado.
- Compruebe que su línea de internet funcione correctamente.
- RECIBIRÁ UN CORREO EN DONDE SE ESPECIFICARÁN LOS PASOS A SEGUIR PARA PREPARAR SU EQUIPO DE CÓMPUTO PARA EL EXAMEN.
- EN DICHO CORREO SE ADJUNTARÁN 4 TUTORIALES.

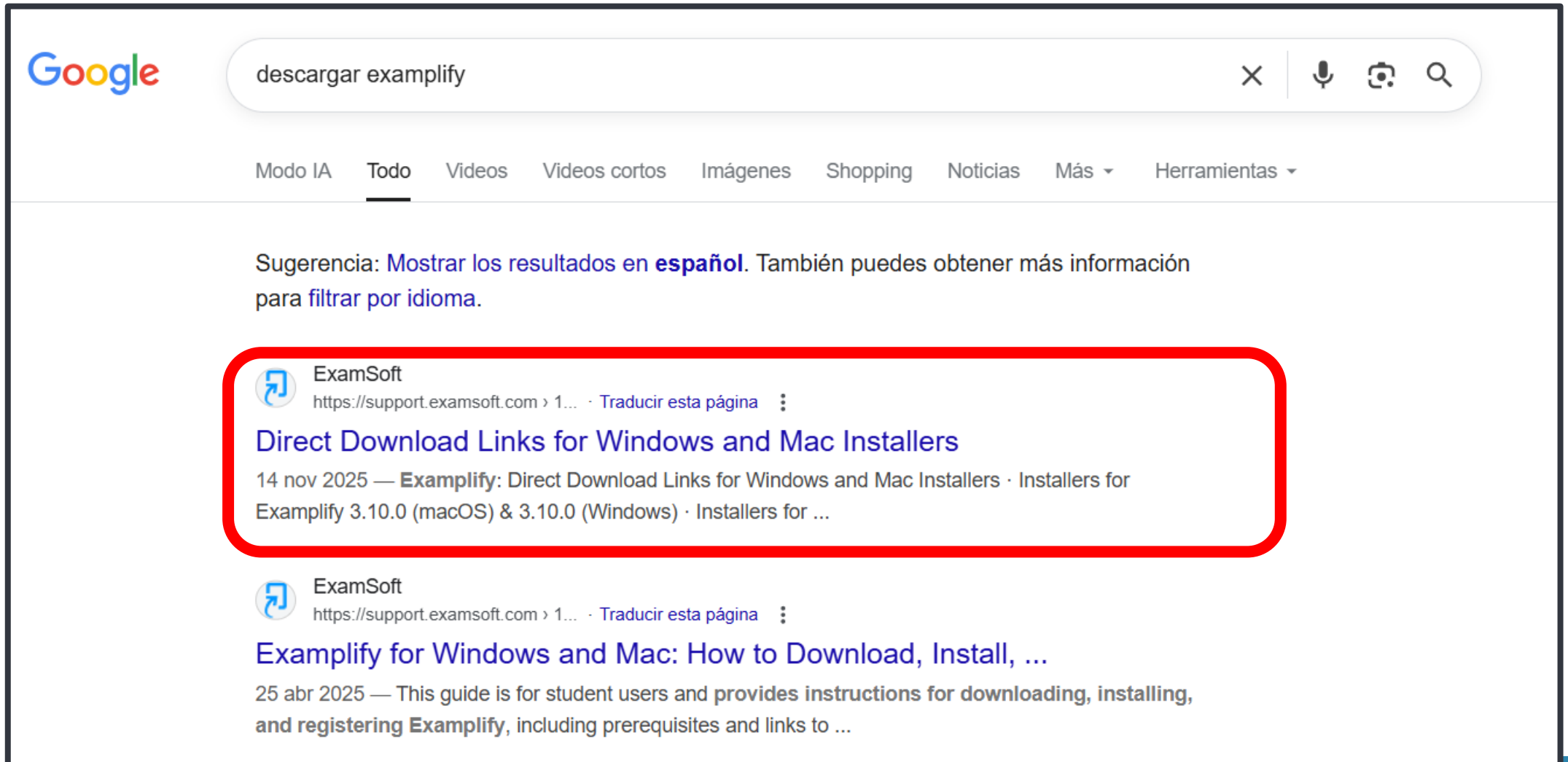
Una semana previo al examen

- EL EXAMEN SE REALIZA A TRAVÉS DE UNA APLICACIÓN (PROGRAMA):



- Puede descargarlo desde su navegador, se recomienda usar google chrome.

- Busque en Google “descargar examplify” para iniciar el proceso de instalación de la aplicación.



The screenshot shows a Google search interface. The search bar contains the text "descargar examplify". Below the search bar, there are navigation options: "Modo IA", "Todo", "Videos", "Videos cortos", "Imágenes", "Shopping", "Noticias", "Más", and "Herramientas". A suggestion is displayed: "Sugerencia: [Mostrar los resultados en español](#). También puedes obtener más información para [filtrar por idioma](#)." Below the suggestion, two search results are visible. The first result is highlighted with a red rounded rectangle. It is from ExamSoft, with the URL "https://support.examsoft.com > 1...". The title is "Direct Download Links for Windows and Mac Installers". The snippet below the title reads: "14 nov 2025 — **Examplify**: Direct Download Links for Windows and Mac Installers · Installers for Examplify 3.10.0 (macOS) & 3.10.0 (Windows) · Installers for ...". The second result is also from ExamSoft, with the URL "https://support.examsoft.com > 1...". The title is "Examplify for Windows and Mac: How to Download, Install, ...". The snippet below the title reads: "25 abr 2025 — This guide is for student users and provides instructions for downloading, installing, and registering Examplify, including prerequisites and links to ...".

Búsqueda



Google Chrome



Adobe Acrobat Reader



iMovie



Microsoft Word



Microsoft Excel



Microsoft PowerPoint



Office 365



WhatsApp



Pixelmator Pro



VisualDesigner



zoom.us



A Distancia



CopyLess 2



Exemplify



ChatGPT



SPSS




ATLAS.ti



Zotero



HP Smart



CleanMyMac X



Búsqueda



Google Chrome



Adobe Acrobat Reader



iMovie



Microsoft Word



Microsoft Excel



Microsoft PowerPoint



Office 365



WhatsApp



Pixelmator Pro



VisualDesigner




zoom.us



A Distancia



CopyLess 2



Exemplify



ChatGPT



SPSS




ATLAS.ti



Zotero



HP Smart



CleanMyMac X





Tutorial Para uso de la plataforma el día del examen



INDICACIONES A SEGUIR DENTRO DE LA EVALUACIÓN



My Exams

DOWNLOADED

PREVIEW_Evaluación de Registro
file downloadedPREVIEW_Examen de Consejo
file downloaded

READY FOR DOWNLOAD

PREVIEW_Examen de Consejo
ready for download 

PREVIEW_Examen de Consejo

Exam preview

Press start to enter the exam preview.

Start Exam

Exam Settings



Non-Secure



3 hours 30 minutes



WiFi On



Navigate

Exam Details

Instructor -

Posting ID # 303391

Exam Tools

Spell Check OFF

Copy & Paste OFF

Calculators ON

Highlighting ON

Tras ingresar a “Examplify”, por favor,
verifique sus datos.

My Exams

DOWNLOADED

PREVIEW_Evaluación de Registro
file downloaded

PREVIEW_Examen de Consejo
file downloaded

READY FOR DOWNLOAD

PREVIEW Examen de Consejo
ready for download

PREVIEW_Examen de Consejo

Exam preview

Press start to enter the exam preview.

Start Exam

Exam Settings



Non-Secure



3 hours 30 minutes



WiFi On



Navigate

Exam Details

Instructor -
Posting ID # 303391

Exam Tools

Spell Check OFF
Copy & Paste OFF
Calculators ON
Highlighting ON

Descargue el examen para que éste pase de la zona "Ready for Download" a la zona "Downloaded".

My Exams

DOWNLOADED

PREVIEW_Evaluación de Registro
file downloadedPREVIEW_Examen de Consejo
file downloaded

READY FOR DOWNLOAD

PREVIEW Examen de Consejo
ready for download

PREVIEW_Examen de Consejo

Exam preview

Press start to enter the exam preview.

Start Exam

Exam Settings



Non-Secure



3 hours 30 minutes



WiFi On



Navigate

Exam Details

Instructor

Posting ID #

Exam Tools

Highlighting

ON

De no ver ninguna evaluación en la barra izquierda, presione la indicación "Refresh Exam List".

My Exams

DOWNLOADED

PREVIEW_Evaluación de Registro
file downloaded

PREVIEW_Examen de Consejo
file downloaded

READY FOR DOWNLOAD

PREVIEW Examen de Consejo
ready for download



PREVIEW_Examen de Consejo

Exam preview

Press start to enter the exam preview.



Start Exam

Exam Settings



Non-Secure



3 hours 30 minutes



WiFi ON



Navigate

Exam Details

Instructor

Posting ID #

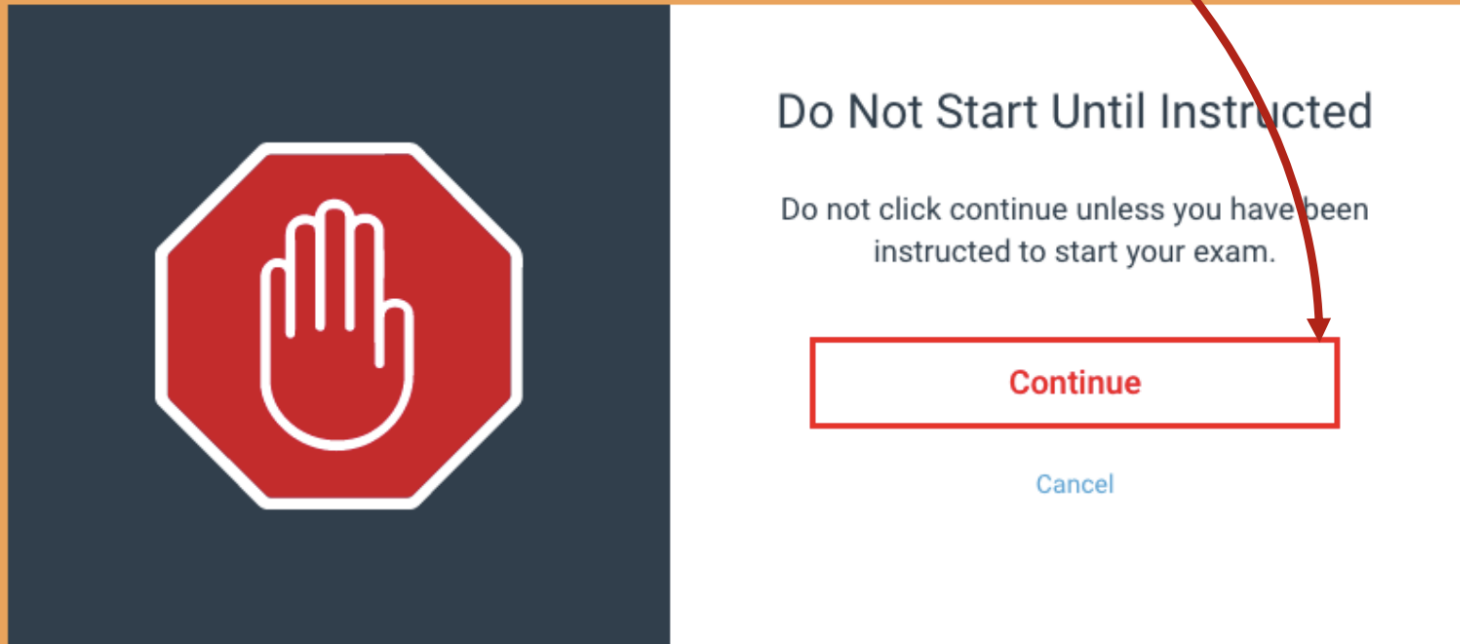
Exam Tools

Calculators ON

Highlighting ON

Presione el botón "Start Exam".

Para iniciar su evaluación de click en el botón
"Continue".



Garantice que esta autorizado para iniciar la evaluación y de click en "Start Exam".

Return To Waiting

If you have not been instructed to start your exam, please go back to the previous page.

Go Back

Start Exam

By clicking the Start Exam button, you will be directed to your exam.



I am authorized to start my exam.

Start Exam

FILTER >

^

1

2

Question 1 ▾

FLAG QUESTION



El examen que usted presentará el día 9 de enero, cumple la finalidad de:

Currently Selected : A

A Certificación



B Recertificación



Asegúrese al contestar, que la respuesta que desea marcar como correcta se encuentre **TOTALMENTE CIRCULADA EN AZUL**. De no encontrarse totalmente circulada en azul, dé click sobre el texto de la respuesta para que se circule.

FILTER >

^

Question 2 ▾

FLAG QUESTION

⋮

1

Por favor, escriba el nombre de la sede hospitalaria de la cual se gradúa. En caso de presentar el examen con fines de recertificación conteste a esta pregunta con la leyenda "No Aplica".

2

Essay Answer  10 / 500 characters

Arial 12pt



No aplica.

Cada vez que responda una pregunta, a mano izquierda, podrá ver como ésta se marca totalmente en azul. Si algún número de pregunta se encuentra en blanco y NO en azul, ello indica que la pregunta no ha sido respondida.

FILTER >

^

1

2

Question 2 ▾

FLAG QUESTION

Por favor, escriba el nombre de la sede hospitalaria de la cual se gradúa. En caso de presentar el examen con fines de recertificación conteste a esta pregunta con la leyenda "No Aplica".

Essay Answer  10 / 500 characters

Arial

12pt

BU*I* x^2 x_2

≡

≡

≡

≡

Ω



No aplica.

Al término de la evaluación puede enviar el examen ya sea a través del botón "Submit Exam" en el menú "Exam Controls", o bien a través del botón "Finish".

Confirme que ha terminado el examen marcando la casilla y oprima el botón "Submit Exam".

Return To Exam

By clicking this button, you will be directed back to the exam.

Go Back

Submit Exam

By submitting the exam, you will not be able to return to the exam.


I confirm that I have completed my exam.

Submit Exam



RECOMENDACIONES FINALES





Un día previo al examen

- Tranquilícese.
- No se desvele.
- No se “enfieste”.
- Verifique que su equipo está listo.
- Procure descansar lo necesario.

Previo al examen

Principales temas incluidos en el examen

- Infecciones del tracto urinario.
- Enfermedades de transmisión sexual.
- Enfermedades de la próstata.
- Trauma genitourinario.
- Pediatría.
- Enfermedades del riñón.
- Urolitiasis.
- Vejiga neurogénica.
- Tumor de urotelio.
- Testículo.
- Disfunción sexual.
- Infertilidad por factor masculino.
- Derivaciones urinarias.
- Incontinencia urinaria.

El día del examen



- Corrobore horario de conexión.
- Conéctese a tiempo 10 minutos antes del examen.
- Concéntrese adecuadamente.
- Y....
- Éxito!!!!!!.